

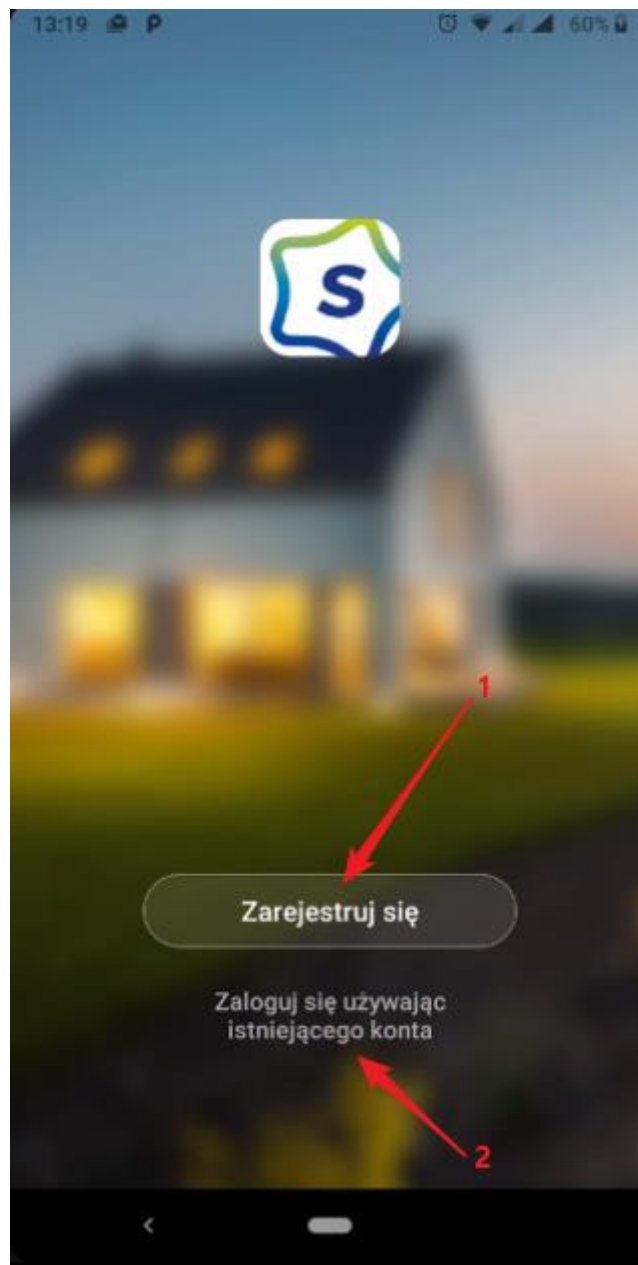
Pokyny pro aplikaci Spektrum SMART

Po instalaci aplikace na smartphonu přejděte na domovskou obrazovku a spusťte aplikaci.



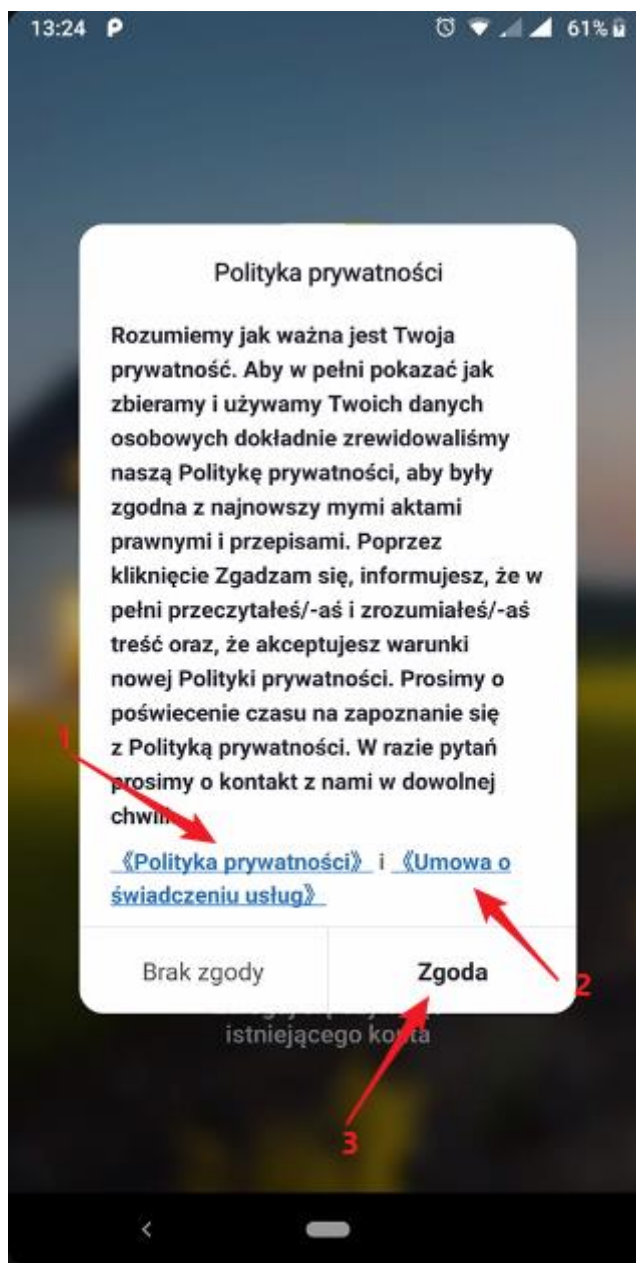
Obrázek 1

Při prvním spuštění se musíte zaregistrovat do služby [1] nebo pokud jste již vytvořili účet, zadejte data [2]



Obrázek 2

Seznamte se se zásadami {{Privacy Policy}} [1] a {{Service Agreement}} [2]
Používání služby vyžaduje přijetí výše uvedených podmínek dokumentů [3]

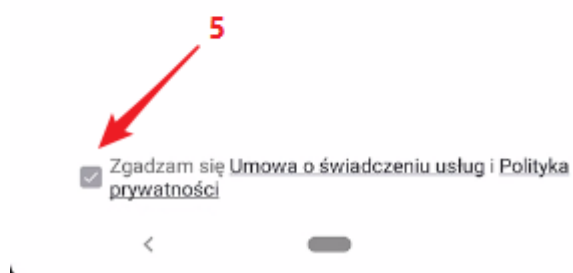
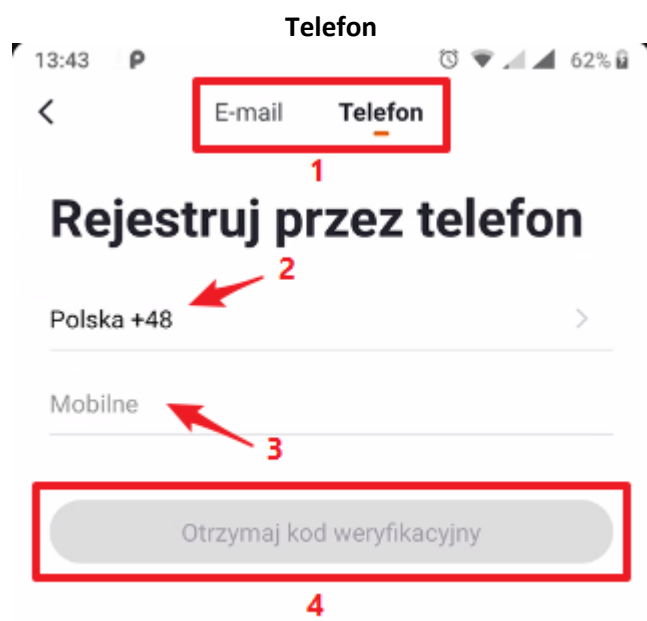
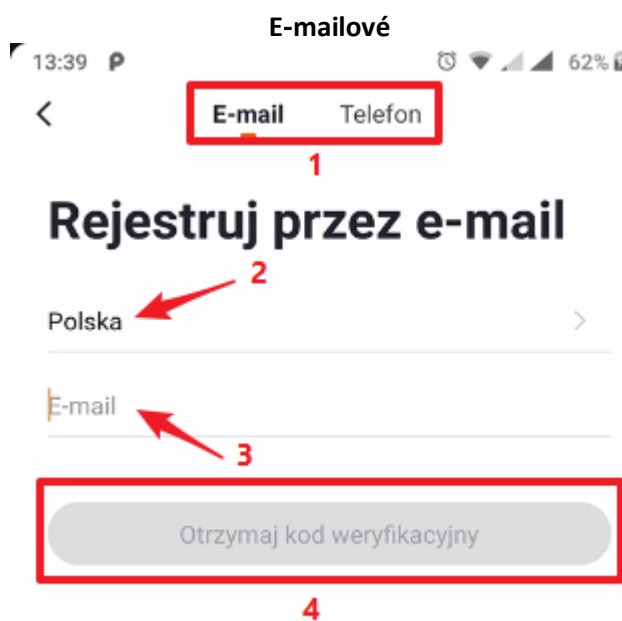


Obrázek 3


U služby se můžete zaregistrovat prostřednictvím své e-mailové adresy nebo telefonního čísla, vybrat způsob registrace [1]

Vyberte zemi [2] a zadat svou e-mailovou adresu nebo telefonní číslo [3] Tlačítko

"Přijmout ověřovací kód" [4] je aktivní pouze po poskytnutí všech údajů a v případě vyjádření souhlasu [5]



Obrázek 4



Obrázek 5

Pokud máte účet na obrazovce výběru (obrázek 2) vyberte [2]
Vyberte zemi [1], zadejte svou e-mailovou adresu nebo telefonní číslo [2], zadejte heslo k účtu [3]
Tlačítko "Přihlásit se" [4] je aktivní pouze po poskytnutí všech údajů a po vyjádření souhlasu [5]
Pokud jste zapomněli heslo k účtu, vyberte [6]

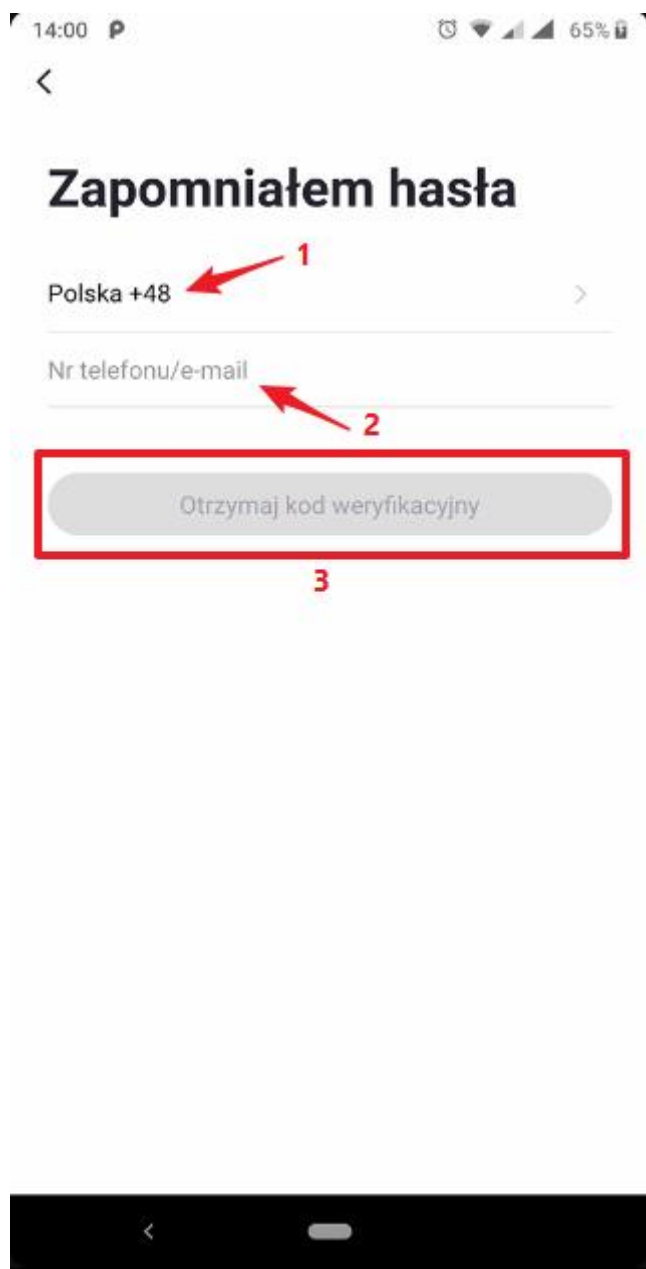
The image shows a mobile application login screen with the following elements and annotations:

- 1:** Points to the country selection dropdown menu showing "Polska +48".
- 2:** Points to the input field for "Nr telefonu/e-mail".
- 3:** Points to the input field for "Hasło".
- 4:** Points to the "Zaloguj się" button, which is highlighted with a red box.
- 5:** Points to the checkbox for "Zgadzam się [Umowa o świadczeniu usług](#) | [Polityka prywatności](#)".
- 6:** Points to the "Zapomniane hasło" link.

Obrázek 6

Obnovení hesla je možné po výběru země [1] a poskytnutí vašich údajů, na jejichž základě bylo provedeno předchozí přihlášení, tj.

Tlačítko "Získat ověřovací kód" [3] je aktivní pouze v případě, že jsou k dispozici všechna data

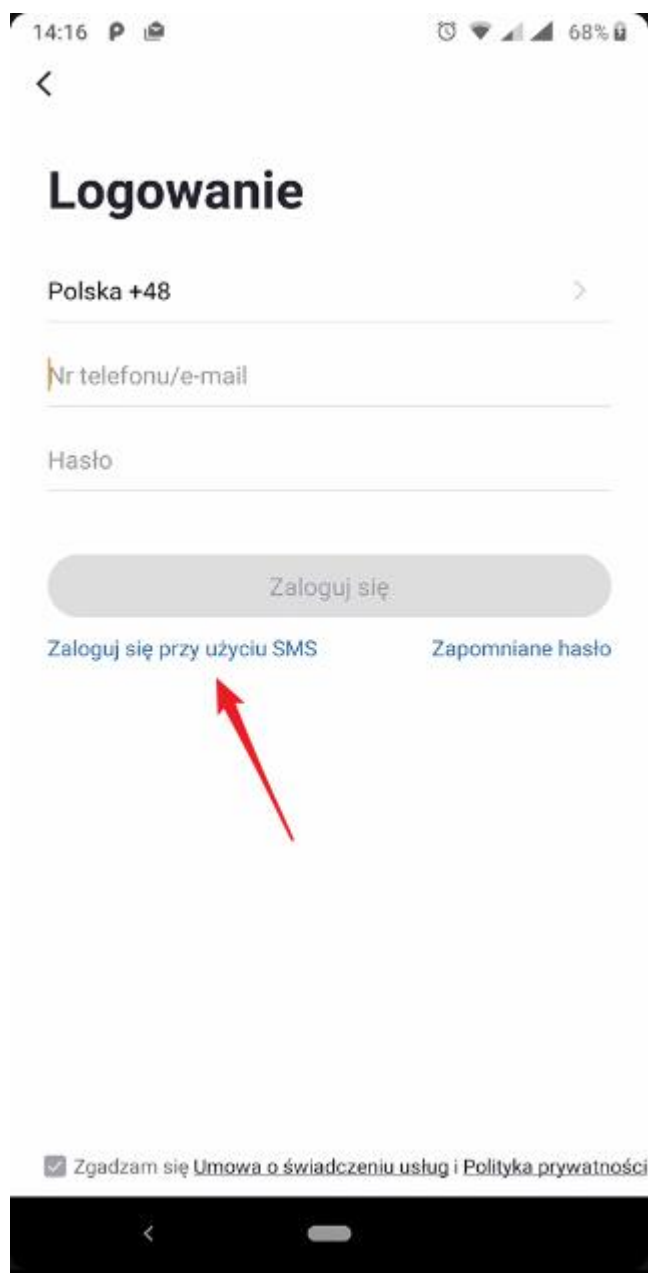


Obrázek 7

Můžete se také přihlásit pomocí jednorázového sms hesla.

Podle obrázku 8 vyberte "Přihlásit se pomocí sms" a vyberte zemi [1] na další obrazovce a zadejte data, na jejichž základě bylo předchozí přihlášení.

Tlačítko "Získat ověřovací kód" [3] je aktivní pouze v případě, že jsou k dispozici všechna data



Obrázek 8



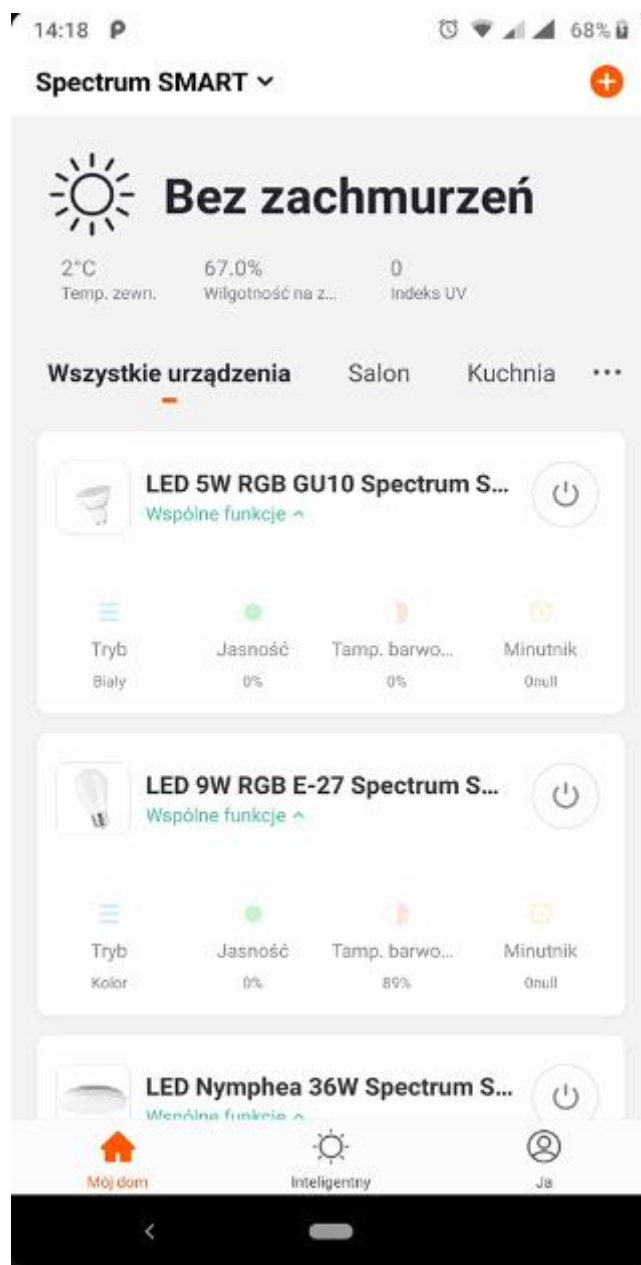
Obrázek 9

Ověřovací kód je odeslán na váš e-mail nebo SMS do telefonu.
Položka kódu a okno se automaticky změní.



Obrázek 10

Po správném přihlášení se zobrazí hlavní obrazovka "Můj domov"



Obrázek 11